

TALENT ADS- JOB CARD



Auf der Job Card befindet sich eine kurze Zusammenfassung Eurer Stelle. Das ist Euer Aushängeschild bei den Studis. Interessieren sich die Studis für den Job, werden sie ohne Streuverlust direkt auf die Jobdetailseite weitergeleitet.

Anbei findet Ihr eine Anleitung, wie Ihr Eure Job Card erstellen könnt, worauf Ihr achten solltet und Best Practices als Inspiration.



SO EINFACH ERSTELLT IHR EURE JOB CARD

Anmelden

E-Mail-Adresse

name@company.com

Passwort

.....

Eingelogg bleiben

[Passwort vergessen?](#)

Anmelden



Eure Zugangsdaten erhaltet Ihr in einer separaten E-Mail

S Studydrive GmbH

Stellen ausschreiben
Erstelle Job Cards mit deinen Stellen und erreiche damit deine Wunschzielgruppe!
[Job Card erstellen](#)

Analyse
Schau dir Daten zu der Performance deines Unternehmens an.
[Insights einsehen](#)

Mail erstellen
Erstelle Mails für deine Wunschzielgruppe
[Mail erstellen](#)

Hier "Job Card erstellen" auswählen

S Job Card erstellen

Guthaben: Werkstudierendenstellen: 5 Einstiegsjobs: 5

Informationen zur Stelle

Titel

Anstellungsart

Startdatum

Arbeitszeit

Arbeitsumfeld

Standort(e)

Was Studierende sehen werden

Die folgenden Felder können individuell von Euch ausgefüllt werden. Alternativ werden die Felder automatisch ausgefüllt, wenn Ihr den Link zu Eurer Stellenanzeige einfügt.



Um Eure Stelle für die Job Card auf 250 Zeichen zu kürzen, könnt Ihr das KI Feature nutzen

Kurzbeschreibung ⓘ

Maximal 250 Zeichen

0/250

[Kurzbeschreibung mit KI erstellen](#)

Gehalt Optional

Gehaltsspanne für diese Position (z.B. 50.000€/Jahr, 20€/Stunde)

Link zur Stellenausschreibung ⓘ

https://example.com

Präferierte Studiengänge ⓘ

- Wirtschaftswissenschaften
- IT
- Ingenieurwesen & Technik

Was Studierende sehen werden

Studydrive GmbH

MM/YYYY

matching %



Studierende der passenden Fachrichtungen haben einen höheren Matching Score mit Eurer Stelle. Je genauer Eure Angabe, desto besser das Matching.



Text eingeben und „Let the magic happen“

Kurzbeschreibung ⓘ

Maximal 250 Zeichen

[Kurzbeschreibung mit KI erstellen](#)

Gehalt Optional

Gehaltsspanne für diese Position

Link zur Stellenausschreibung ⓘ

https://example.com

Fokusstudiengänge

Studiengänge

alle Studiengänge auswählen

Erstelle die Kurzbeschreibung mithilfe von KI

Kopiere deine Stellenbeschreibung in das Feld und generiere mithilfe von künstlicher Intelligenz eine Kurzversion mit 200 Zeichen.

Kurzbeschreibung

Maximal 10.000 Zeichen

0/10.000

[Text kürzen](#)

Text für Kurzbeschreibung

0/250

[In die Zwischenablage kopieren](#)

[Schließen](#)

S

Kurzbeschreibung ⓘ

Im Insights & Analytics-Team bist du verantwortlich für die Visualisierung unserer digitalen Kennzahlen und die Weiterentwicklung der Reporting-Landschaft. 157/250

[Kurzbeschreibung mit KI erstellen](#)

Gehalt Optional

€25,000 - 30,000/year

Link zur Stellenausschreibung ⓘ

<https://www.company.com/job/12345>

Fokusstudiengänge

Präferierte Studienrichtungen ⓘ

Alle Studiengänge auswählen

Was Studierende sehen werden

axel springer_

Reporting Specialist & Analyst (d/f/m)

Axel Springer SE

Entry-Level WFH Munich, Berlin

Fulltime IT


Start date: September, 2023

Im Insights & Analytics-Team bist du verantwortlich für die Visualisierung unserer digitalen Kennzahlen und die Weiterentwicklung der Reporting-Landschaft.

€25,000-30,000/year


Matching

L




Hier seht Ihr eine Live-Vorschau Eurer Job Card

S




Deine Talent Ads erscheinen nicht nur auf Studydrive, sondern bei bis zu 400+ Partnern



Du hast die Job Card erfolgreich erstellt!

Sie wird Studierenden jetzt zum swipen und matchen angezeigt.
Du wirst in wenigen Sekunden automatisch zum Stellenverzeichnis zurückgeleitet...

[Zurück zum Stellenverzeichnis](#)



L

Geschafft!



SO GELINGT DAS PERFEKTE STELLENANGEBOT 250 ZEICHEN

DO'S

- Versucht, die Tätigkeiten des Jobs unter 1 bis maximal 3 Sammelbegriffen zusammenzufassen.
- Das coolste an der Stelle ist Euer cooles Unternehmen selbst? Auch ok. Nutzt die 250 Zeichen, um den Köder auszuwerfen.
- Wenn man Euren Unternehmensnamen (noch) nicht so gut kennt, erwähnt kurz, wer Ihr seid.

DONT'S

- Wir wissen, es klingt verlockend, aber wenn es sich vermeiden nicht einfach die 250 ersten Zeichen Eurer Stellenausschreibung.
- Nutzt die 250 Zeichen nicht, um über das Bewerber:innen-Profil zu sprechen, sondern die Benefits in den Vordergrund zu stellen.

BEST PRACTICES

(Junior) Steuerreferent / Tax Manager (m/w/d)

Komm ins Vonovia-Team! Dich erwarten: Spannende Aufgaben im Steuer-bereich, Immobilientransaktionen und direkter Einfluss auf einen DAX-Konzern!

Junior Grafik Designer (m/w/d)

Gestalte in unserem dynamischen Licensing-Team einen mitreißenden Markenauftritt und sei Teil der Erfolgsgeschichte von Statista!

(Junior) Trade Marketing Manager (m/w/d)

Wo die Mozartkugel zuhause ist, entwickelst Du Marketing-Strategien, verantwortest Promotion und Veranstaltungs-management und koordinierst unsere Schnittstellen.



Wir wünschen
 Euch viel Erfolg mit Euren
 Kampagnen auf Studydrive!